



2017年下半年全国计算机等级考试报名通知

2017年下半年全国计算机等级考试现已开始报名。现将有关事项通知如下：
特别提醒：接上级文件通知，计算机等级考试已经进行改革，要求必须有二级证书才能参加同一系列三级考试，有三级证书才能参加同一系列考四级考试，因此，请大家报名时选择适合的科目。

一、报名步骤：

- 1、报名时间:2017年6月16日---2017年6月25日
- 2、建议使用浏览器：火狐、谷歌、IE10、IE11、360浏览器
- 3、登录桂林航院计算机科学与工程系(<http://dept7.guat.edu.cn/>)首页或登录广西招生考试院主页 (www.gxeea.cn)按照网上报名流程进行网上报名。
- 4、网上报名流程：考生报名注册—邮箱验证—激活账号—登录—考生资料填写—上传照片—提请审核—审核—网上支付。
- 5、网上支付方式：(1)、考生自行网银支付。(2)、代支付，考生按照网上报名流程进行报名提请审核后，学习委员以班为单位持纸质报名表到计算机科学与工程系行政办公室(巡天楼3楼 304B)朱吴生老师处缴费,由学校代为支付报名费,电话:2253021。
- 6、培训费缴纳不实行网上支付,所有报名参加培训的考生统一由学习委员以班为单位持纸质报名表到计算机科学与工程系行政办公室(巡天楼3楼304B房间)朱吴生老师处缴纳报名费。

二、考试科目：2017年下半年全国计算机等级考试开考科目(2013版考试大纲)

级别	科目名称	科目代码	考试方式	考试时间
二级	C语言程序设计	24	无纸化	120分钟
	VB语言程序设计	26	无纸化	120分钟
	VFP数据库程序设计	27	无纸化	120分钟
	Java语言程序设计	28	无纸化	120分钟
	Access数据库程序设计	29	无纸化	120分钟
	C++语言程序设计	61	无纸化	120分钟
	MS Office高级应用	65	无纸化	120分钟
三级	网络技术	35	无纸化	120分钟
	数据库技术	36	无纸化	120分钟
	软件测试技术	37	无纸化	120分钟
	信息安全技术	38	无纸化	120分钟
	嵌入式系统开发技术	39	无纸化	120分钟
四级	网络工程师	41	无纸化	90分钟
	数据库工程师	42	无纸化	90分钟
	软件测试工程师	43	无纸化	90分钟
	信息安全工程师	44	无纸化	90分钟
	嵌入式系统开发工程师	45	无纸化	90分钟

三、准考证打印时间：2017年9月11日-25日

四、培训事项：学校将根据培训人数开设二级C、二级Access、MSoffice高级应用等科目的培训班。培训安排见计算机科学与工程系网页。

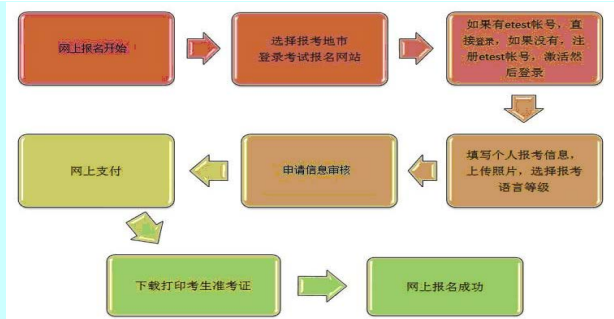
五、报名费用：

考试报名费	培训费	备注
90元	180元	每个科目的培训费均为180元



附件:全国计算机等级考试广西壮族自治区网报操作流程

全国计算机等级考试广西壮族自治区网报操作流程



1. 考生登录桂林航院计算机科学与工程系(<http://dept7.guat.edu.cn/>)首页报名



2. 考生登陆广西壮族自治区招生考试院官方网站www.gxeea.cn, 选择“全国计算机等级考试报名系统”栏目, 打开报名网站主页面进行网上报名。



一、在报名网站主页面选择报考学校所在地市, 打开下图所示页面进行考试报名。



二、点击上图所示的取下方“用户注册”按钮, 进入下图所示页面, 注册通行证。



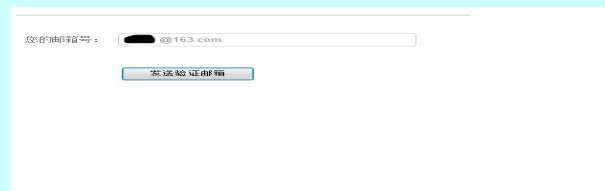
三、考生填写资料、注册完毕帐号, 使用etest通行证登录, 如下图所示。



四、新注册的用户第一次登录需要验证邮箱, 如下图所示。



五、输入需要验证的邮箱然后点击“发送验证邮箱”按钮进行验证。



六、登录验证邮箱激活账号。

七、激活账号后重新返回到第一步所示的“全国计算机等级考试考试报名系统”页面, 使用etest账号登录。

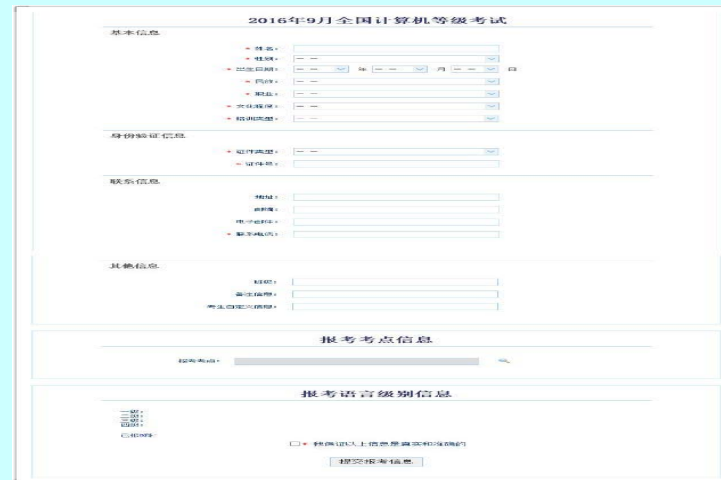
八、打开考试报名页面, 如下图所示。



九、点击左侧导航菜单的“当前考试”阅读“报名协议”, 点击同意协议, 进入下一步



十、在下图的页面里，填写考生信息，选择报考考点-桂林航天工业学院（带红色星花的选项属于必填项）。



十一、考生信息填写完毕后，上传照片（照片必须符合规格要求，下图所示）



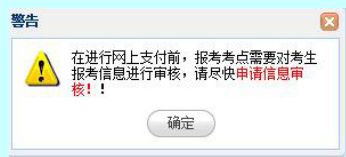


全国计算机等级考试网上传照片不符合要求相片与规范相片对比

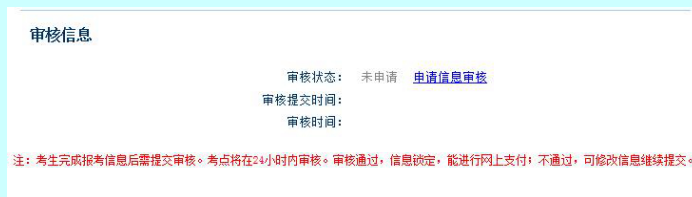
上传照片规格要求：

- 1、照片像素最小为192×144（高×宽），成像区像素最小为48mm×33mm（高×宽）。成像区上下要求头上部空1/10，头部占7/10，肩部占1/5，左右各空1/10。
- 2、照片文件应为JPEG格式，后缀名为jpg。
- 3、照片文件大小要求：20KB-100KB。
- 4、照片背景可以是红、蓝、白纯色。
- 5、不要用手机拍相片上传。

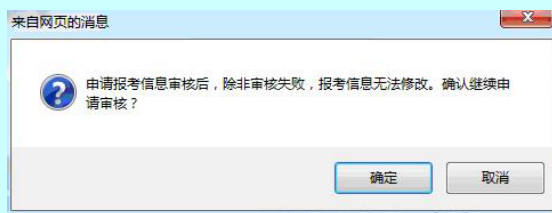
十二、照片上传完毕，会弹出如下图所示提示框，提醒考生“申请信息审核”。



十三、考生点击下图所示的“申请信息审核”按钮，提交审核申请。



十四、申请报考信息审核后，除非审核失败，否则信息无法修改



十五、考生提交报考信息审核申请后，考点会在24小时内审核。审核通过，信息锁定可以进行网上支付；不通过，可修改信息继续提交。

十六、审核通过的考生可以点击下图所示页面里面的“支付”按钮，进入支付页面。



十七、在弹出的教育部考试中心支付平台页面选择银行支付（如果没有弹出支付页面，需要考生设置本地浏览器，允许弹出页面。）



十八、点击上图所示“首信易支付”按钮，选择支付银行（下图所示）。



十九、支付完成，返回报名页面，检查支付状态无误，点击页面最下方的“打印下载报名登记表”按钮，完成报名。（准考证不能立即打印，需要在指定日期打印，下载的文件是PDF格式。）

表单下载

打印下载报名登记表

打印下载准考证

桂林航天工业学院计算机科学与工程系 Copyright 2015

电话: 0773-2253021 电子邮件: jsjx@guat.edu.cn